



**PODER
Executivo**
& Legislativo

imprensaoficial

Barra do Piraí

Boletim Municipal

Travessa Assumpção • 69

Centro

Barra do Piraí

CEP. 27123.080

Tel. (24) 2443.1102

ANO 07 • Nº 511-SIGFIS • Barra do Piraí, 02 de Dezembro de 2011 • R\$ 0,50

www.pmbp.rj.gov.br

ATOS DO PODER EXECUTIVO

RELATÓRIO RESUMIDO DA EXECUÇÃO ORÇAMENTÁRIA BALANÇO ORÇAMENTÁRIO ORÇAMENTOS FISCAL E DA SEGURIDADE SOCIAL PERÍODO DE REFERÊNCIA : 5º Bimestre / 2011

LRF, Art 52, inciso I, linhas "a" e "b" do inciso II e §1º - Anexo I

R\$ Milhares

RECEITAS	PREVISÃO INICIAL	PREVISÃO ATUALIZADA (a)	RECEITAS REALIZADAS				SALDO A REALIZAR (a-c)
			No Bimestre (b)	% (b/a)	Até 10/2011 (c)	% (c/a)	
RECEITAS (EXCETO INTRA-ORÇAMENTÁRIAS) (I)	142.759,5	142.759,5	24.604,8	17,2	118.895,8	83,3	23.863,7
RECEITAS CORRENTES	139.058,8	139.058,8	24.604,8	17,7	118.895,8	85,5	20.163,0
RECEITAS TRIBUTÁRIAS	17.712,4	17.712,4	4.004,6	22,6	16.088,5	90,8	1.623,9
Impostos	14.663,7	14.663,7	3.477,6	23,7	13.204,5	90,0	1.459,2
Taxas	3.048,7	3.048,7	527,0	17,3	2.884,0	94,6	164,7
Contribuição de Melhoria	0,0	0,0	0,0	0,0	0,0	0,0	0,0
RECEITA DE CONTRIBUIÇÕES	5.405,2	5.405,2	948,5	17,5	5.427,6	100,4	-22,4
Contribuições Sociais	3.244,5	3.244,5	551,1	17,0	2.661,7	82,0	582,8
Contribuições Econômicas	0,0	0,0	0,0	0,0	0,0	0,0	0,0
Contribuição para Custeio do Serviço de Iluminação Pública	2.160,7	2.160,7	397,4	18,4	2.765,9	128,0	-605,2
RECEITA PATRIMONIAL	3.771,8	3.771,8	2.254,7	59,8	10.686,4	283,3	-6.914,6
Receitas Imobiliárias	0,0	0,0	0,0	0,0	0,0	0,0	0,0
Receitas de Valores Mobiliários	3.746,1	3.746,1	2.243,4	59,9	10.620,5	283,5	-6.874,4
Receitas de Concessões e Permissões	25,6	25,6	11,3	44,1	65,9	257,4	-40,3
Outras Receitas Patrimoniais	0,1	0,1	0,0	0,0	0,0	0,0	0,1
RECEITA AGROPECUÁRIA	0,0	0,0	0,0	0,0	0,0	0,0	0,0
Receita da Produção Vegetal	0,0	0,0	0,0	0,0	0,0	0,0	0,0
Receita da Produção Animal e Derivados	0,0	0,0	0,0	0,0	0,0	0,0	0,0
Outras Receitas Agropecuárias	0,0	0,0	0,0	0,0	0,0	0,0	0,0
RECEITA INDUSTRIAL	0,0	0,0	0,0	0,0	0,0	0,0	0,0
Receita da Indústria de Transformação	0,0	0,0	0,0	0,0	0,0	0,0	0,0
Receita da Indústria de Construção	0,0	0,0	0,0	0,0	0,0	0,0	0,0
Outras Receitas Industriais	0,0	0,0	0,0	0,0	0,0	0,0	0,0
RECEITA DE SERVIÇOS	3.209,1	3.209,1	613,1	19,1	2.587,7	80,6	621,4
TRANSFERÊNCIAS CORRENTES	104.266,0	104.266,0	15.064,2	14,4	79.382,9	76,1	24.883,1
Transferências Intergovernamentais	99.325,0	99.325,0	14.850,3	15,0	77.141,5	77,7	22.183,5
Transferências de Instituições Privadas	375,1	375,1	0,0	0,0	225,0	60,0	150,1
Transferências de Pessoas	0,0	0,0	0,0	0,0	0,0	0,0	0,0
Transferências de Convênios	15,1	15,1	3,3	21,9	10,8	71,5	4,3
Transferências para o Combate à Fome	4.550,8	4.550,8	210,6	4,6	2.005,6	44,1	2.545,2
OUTRAS RECEITAS CORRENTES	0,0	0,0	0,0	0,0	0,0	0,0	0,0
Multas e Juros de Mora	4.694,3	4.694,3	1.719,7	36,6	4.722,7	100,6	-28,4
Indenizações e Restituições	996,7	996,7	168,1	16,8	834,6	83,6	162,1
Receita da Dívida Ativa	2.350,9	2.350,9	1.320,4	56,2	2.397,3	102,0	-46,4
Receitas Diversas	755,6	755,6	201,7	26,7	526,6	70,0	229,0
RECEITAS DE CAPITAL	3.700,7	3.700,7	29,4	0,8	964,2	26,0	3.000,5
OPERAÇÕES DE CRÉDITO	3.700,1	3.700,1	0,0	0,0	0,0	0,0	3.700,1
Operações de Crédito Internas	3.700,1	3.700,1	0,0	0,0	0,0	0,0	3.700,1
Operações de Crédito Externas	0,0	0,0	0,0	0,0	0,0	0,0	0,0
ALIENAÇÃO DE BENS	0,5	0,5	0,0	0,0	0,0	0,0	0,5
Alienação de Bens Móveis	0,5	0,5	0,0	0,0	0,0	0,0	0,5
Alienação de Bens Imóveis	0,0	0,0	0,0	0,0	0,0	0,0	0,0
AMORTIZAÇÃO DE EMPRÉSTIMOS	0,0	0,0	0,0	0,0	0,0	0,0	0,0
TRANSFERÊNCIAS DE CAPITAL	0,0	0,0	0,0	0,0	0,0	0,0	0,0
Transferências Intergovernamentais	0,0	0,0	0,0	0,0	0,0	0,0	0,0
Transferências de Instituições Privadas	0,0	0,0	0,0	0,0	0,0	0,0	0,0
Transferências do Exterior	0,0	0,0	0,0	0,0	0,0	0,0	0,0
Transferências de Pessoas	0,0	0,0	0,0	0,0	0,0	0,0	0,0
Transferência de Outras Instituições Públicas	0,0	0,0	0,0	0,0	0,0	0,0	0,0
Transferências de Convênio	0,0	0,0	0,0	0,0	0,0	0,0	0,0
Transferências para o Combate à Fome	0,0	0,0	0,0	0,0	0,0	0,0	0,0
OUTRAS RECEITAS DE CAPITAL	0,1	0,1	0,0	0,0	0,0	0,0	0,1
Integralização do Capital Social	0,0	0,0	0,0	0,0	0,0	0,0	0,0
Outras Receitas	0,1	0,1	0,0	0,0	0,0	0,0	0,1
RECEITAS (INTRA-ORÇAMENTÁRIAS) (II)	5.985,9	5.985,9	973,7	16,3	4.894,2	81,8	1.091,7
SUBTOTAL DAS RECEITAS (III)=(I+II)	148.745,4	148.745,4	25.578,5	17,2	123.790,0	83,2	24.955,4
OPERAÇÕES DE CRÉDITO - REFINANC. (IV)	0,0	0,0	0,0	0,0	0,0	0,0	0,0
Operações de Crédito Internas	0,0	0,0	0,0	0,0	0,0	0,0	0,0
Mobiliária para Refinanciamento da Dívida	0,0	0,0	0,0	0,0	0,0	0,0	0,0
Contratual para Refinanciamento da Dívida	0,0	0,0	0,0	0,0	0,0	0,0	0,0
Operações de Crédito Externas	0,0	0,0	0,0	0,0	0,0	0,0	0,0
Mobiliária para Refinanciamento da Dívida	0,0	0,0	0,0	0,0	0,0	0,0	0,0
Contratual para Refinanciamento da Dívida	0,0	0,0	0,0	0,0	0,0	0,0	0,0
SUBTOTAL COM REFINANCIAMENTO (V)=(III+IV)	148.745,4	148.745,4	25.578,5	17,2	123.790,0	83,2	24.955,4
DEFICIT							
TOTAL (VII) = (V+VI)	148.745,4	148.745,4	25.578,5	17,2	123.790,0	83,2	24.955,4
SALDO DE EXERCÍCIOS ANTERIORES (p/ Créditos adicionais)							
Superávit Financeiro					0,0		0,0
Reabertura de Créditos Adicionais					0,0		0,0

Continua (1/3)

Carlos Henrique de Souza e Mattos
Diretor Geral de Administração
De Barra do Piraí - RJ
CRC/RJ 003.724-0

Carlos Henrique de Souza e Mattos
Controlador Geral do Município
CRC-RJ 091586/O-1

João Augusto Guepelt C. da Silva
Secretário Municipal de Fazenda

José Luis Ancheta
Prefeito

PODER EXECUTIVO

Prefeito
JOSÉ LUIZ ANCHITE

Vice-Prefeito
MAÉRCIO FERNANDO OLIVEIRA ALMEIDA

Secretário Municipal de Governo
HEITOR FAVIERI FILHO

Procurador Geral do Município
HEITOR FAVIERI FILHO

Secretário Municipal de Administração
WELLINGTON MARTINS MARCONDES

Secretário Municipal de Fazenda
JOÃO AUGUSTO GUELPELI COELHO DA SILVA

Secretário Municipal de Planejamento e Coordenação
PAULO ROBERTO COSTA DE OLIVEIRA

Secretária Municipal de Assistência Social
THELMA NORA RISKALLA ANCHITE

Secretário Municipal de Obras Públicas
MANOELA DE MORAES SILVA

Secretário Municipal de Água e Esgoto
ADALBERTO DE OLIVEIRA

Secretário Municipal de Serviços Públicos
ANTÔNIO DOS SANTOS FILHO

Secretário Municipal de Saúde
NORIVAL GARCIA DA SILVA JÚNIOR

Secretária Municipal de Educação
ANNA MARIA DE AZEVEDO ROTHE

Secretário Municipal de Trabalho e Desenvolvimento Econômico
ROBERTO MONZO FILHO

**Secretário Municipal de Turismo, Cultura
Desporto e Lazer**
GUSTAVO DE CARVALHO HORTA JARDIM

Consultor Jurídico
HEITOR FAVIERI FILHO

Secretaria Municipal de Recursos Humanos
EDNA TEREZA ANCHITE ROCHA

Secretaria Municipal do Ambiente
MADALENA SOFIA ÁVILA CARDOSO DE OLIVEIRA

Secretaria Municipal de Agricultura
MADALENA SOFIA ÁVILA CARDOSO DE OLIVEIRA

Secretário Municipal de Cidadania e Ordem Pública
ANTÔNIO CARLOS ELIAS

Secretário Especial de Inovação e Tecnologia da Informação
PAULO ROBERTO DA COSTA DE OLIVEIRA

Secretário Municipal do Complexo Califórnia
GEORGE ROBERTO FEITOSA FILHO

Diretor do Fundo de Previdência
ROBERTO BICHARA DE MELLO

Controlador Geral do Município
CARLOS HENRIQUE DE SOUZA MATTOS

Controlador Geral da Saúde
GLÁUCIO LOPEZ DE ARAÚJO

PODER LEGISLATIVO
Mesa Executiva

Luiz Roberto Coutinho - Tostão
Presidente

Espedito Monteiro de Almeida
1º Vice Presidente

Cleber Paiva Guimarães
2º Vice Presidente

Mario Reis Esteves
1º Secretário

Joel de Freitas Tinoco
2º Secretário

Vereadores
Cleber Bezerra da Silva (Cleber do Areal)
Francisco José Barbosa Leite
Paulo Gonçalves da Cruz Coelho
Pedro Fernando de Souza Alves
Ronaldo da Silveira Machado
Vicente Gonçalves do Nascimento

RECEITAS INTRA-ORÇAMENTÁRIAS	PREVISÃO INICIAL	PREVISÃO ATUALIZADA (a)	RECEITAS REALIZADAS				SALDO A REALIZAR (a-c)
			No Bimestre (b)	% (b/a)	Até 10/2011 (c)	% (c/a)	
RECEITAS CORRENTES	5.985,9	5.985,9	973,7	16,3	4.894,2	81,8	1.091,7
RECEITA TRIBUTÁRIA	0,0	0,0	0,0	0,0	0,0	0,0	0,0
Impostos	0,0	0,0	0,0	0,0	0,0	0,0	0,0
Taxas	0,0	0,0	0,0	0,0	0,0	0,0	0,0
Contribuição de Melhoria	0,0	0,0	0,0	0,0	0,0	0,0	0,0
RECEITA DE CONTRIBUIÇÕES	5.985,9	5.985,9	973,7	16,3	4.894,2	81,8	1.091,7
RECEITA PATRIMONIAL	0,0	0,0	0,0	0,0	0,0	0,0	0,0
RECEITA INDUSTRIAL	0,0	0,0	0,0	0,0	0,0	0,0	0,0
RECEITA DE SERVIÇOS	0,0	0,0	0,0	0,0	0,0	0,0	0,0
OUTRAS RECEITAS CORRENTES	0,0	0,0	0,0	0,0	0,0	0,0	0,0
RECEITAS DE CAPITAL	0,0	0,0	0,0	0,0	0,0	0,0	0,0
ALIENAÇÃO DE BENS	0,0	0,0	0,0	0,0	0,0	0,0	0,0
OUTRAS RECEITAS DE CAPITAL	0,0	0,0	0,0	0,0	0,0	0,0	0,0
TOTAL	5.985,9	5.985,9	973,7	16,3	4.894,2	81,8	1.091,7

Receitas Correntes
Circulo de Controle de
De Finanças e Contas
CRC/RJ 003.722/0

Carlos Henrique de Souza e Mattos
Controlador Geral do Município
CRC-RJ 091586/O-1

João Augusto Guelpele C. da Silva
Secretário Municipal de Fazenda

José Luis Anchite
Prefeito

Continua (2/3)

EXPEDIENTE

BOLETIM DA BARRA

Órgão Oficial da Prefeitura Municipal de Barra do Pirai
Secretaria Municipal de Governo
Assessor de Comunicação Social
Jornalista Responsável: Ana Cristina Moreira
Gonçalves de Oliveira - Mat. 19732/95 - MTB
Impressão: R.G.B. Moura Serv. Gráficos Ltda.

Continuação (3/3)

MUNICÍPIO DE BARRA DO PIRAÍ
RELATÓRIO RESUMIDO DA EXECUÇÃO ORÇAMENTÁRIA
BALANÇO ORÇAMENTÁRIO
ORÇAMENTOS FISCAL E DA SEGURIDADE SOCIAL
PERÍODO DE REFERÊNCIA : 5º Bimestre / 2011

LRF, Art 52, inciso I, Alíneas "a" e "b" do inciso II e §1º - Anexo I

DESPESAS	R\$ Milhares										
	DOTAÇÃO INICIAL (a)	CRÉDITOS ADICIONAIS (b)	DOTAÇÃO ATUALIZADA (c) = (a+b)	DESPESAS EMPENHADAS		DESPESAS LIQUIDADAS			SALDO (c-g)		
				No Bimestre (d)	Até 10/2011 (e)	No Bimestre (f)	Até 10/2011 (g)	% (g/c)			
DESPESAS (EXCETO INTRA-ORÇAMENTÁRIAS) (VIII)	146.346,5	27.597,8	173.944,3	19.626,3	125.749,4	26.710,8	100.739,4	57,9	73.204,9		
DESPESAS CORRENTES	114.493,0	4.071,7	118.564,7	15.087,9	90.785,8	17.189,4	79.989,9	67,4	38.594,8		
PESSOAL E ENCARGOS SOCIAIS	57.597,3	360,8	57.958,1	9.560,9	46.322,6	10.040,6	45.901,5	79,2	12.056,6		
JUROS E ENCARGOS DA DÍVIDA	160,0	0,0	160,0	26,7	111,5	26,7	111,5	69,7	48,5		
OUTRAS CORRENTES	56.735,7	3.710,9	60.446,6	5.500,3	44.351,7	7.122,1	33.956,9	56,2	26.489,7		
DESPESAS DE CAPITAL	25.046,8	23.526,1	48.572,9	4.540,4	34.963,6	9.521,4	20.769,5	42,8	27.803,4		
INVESTIMENTOS	20.926,8	23.844,0	44.770,8	4.195,8	31.622,7	8.899,8	17.705,6	39,5	27.065,2		
INVERSÕES FINANCEIRAS	0,0	0,0	0,0	0,0	0,0	0,0	0,0	0,0	0,0		
AMORTIZAÇÃO DA DÍVIDA	4.120,0	-317,9	3.802,1	344,6	3.340,9	621,6	3.063,9	80,6	738,2		
RESERVA DE CONTINGÊNCIA	6.806,7	0,0	6.806,7	0,0	0,0	0,0	0,0	0,0	6.806,7		
RESERVA ORÇAMENTÁRIA DO RPPS	0,0	0,0	0,0	0,0	0,0	0,0	0,0	0,0	0,0		
DESPESAS (INTRA-ORÇAMENTÁRIAS) (IX)	2.429,1	12,8	2.441,9	292,4	1.589,7	387,1	1.589,7	65,1	852,2		
SUBTOTAL DAS DESPESAS (X) = (VIII + IX)	148.775,6	27.610,6	176.386,2	19.920,7	127.339,1	27.097,9	102.329,1	58,0	74.057,1		
AMORTIZAÇÃO DA DÍVIDA / REFINANC. (XI)	0,0	0,0	0,0	0,0	0,0	0,0	0,0	0,0	0,0		
Amortização da Dívida Interna	0,0	0,0	0,0	0,0	0,0	0,0	0,0	0,0	0,0		
Dívida Mobiliária	0,0	0,0	0,0	0,0	0,0	0,0	0,0	0,0	0,0		
Outras Dívidas	0,0	0,0	0,0	0,0	0,0	0,0	0,0	0,0	0,0		
Amortização da Dívida Externa	0,0	0,0	0,0	0,0	0,0	0,0	0,0	0,0	0,0		
Dívida Mobiliária	0,0	0,0	0,0	0,0	0,0	0,0	0,0	0,0	0,0		
Outras Dívidas	0,0	0,0	0,0	0,0	0,0	0,0	0,0	0,0	0,0		
SUBTOTAL COM REFINANCIAMENTO (XII) = (X + XI)	148.775,6	27.610,6	176.386,2	19.920,7	127.339,1	27.097,9	102.329,1	58,0	74.057,1		
SUPERÁVIT (XIII)											
TOTAL (XIV) = (XII + XIII)	148.775,6	27.610,6	176.386,2	19.920,7	127.339,1	27.097,9	102.329,1	58,0	74.057,1		
DESPESAS INTRA-ORÇAMENTÁRIAS											
DESPESAS CORRENTES	2.429,1	12,8	2.441,9	292,4	1.589,7	387,1	1.589,7	65,1	852,2		
PESSOAL E ENCARGOS SOCIAIS	2.429,1	12,8	2.441,9	292,4	1.589,7	387,1	1.589,7	65,1	852,2		
OUTRAS DESPESAS CORRENTES	0,0	0,0	0,0	0,0	0,0	0,0	0,0	0,0	0,0		
DESPESAS DE CAPITAL	0,0	0,0	0,0	0,0	0,0	0,0	0,0	0,0	0,0		
INVESTIMENTOS	0,0	0,0	0,0	0,0	0,0	0,0	0,0	0,0	0,0		
INVERSÕES FINANCEIRAS	0,0	0,0	0,0	0,0	0,0	0,0	0,0	0,0	0,0		
AMORTIZAÇÃO DA DÍVIDA	0,0	0,0	0,0	0,0	0,0	0,0	0,0	0,0	0,0		
TOTAL	2.429,1	12,8	2.441,9	292,4	1.589,7	387,1	1.589,7	65,1	852,2		

SIGFIS - Versão 2011
Recursos
De
CRC/RJ 09.1586/O-1

Data de Emissão: 25/11/2011 14:28h

Carlos Henrique de Souza e Mattos
Controlador Geral do Município
João Augusto Guelpeili C. da Silva
Secretário Municipal de Fazenda

Luiz Antônio
José Luis Andrade

Anexo I do RREO

**RELATÓRIO RESUMIDO DA EXECUÇÃO ORÇAMENTÁRIA
DEMONSTRATIVO DA EXECUÇÃO DAS DESPESAS POR FUNÇÃO / SUBFUNÇÃO
ORÇAMENTOS FISCAL E DA SEGURIDADE SOCIAL**

PERÍODO DE REFERÊNCIA : 5º Bimestre / 2011

LRF, Art 52, inciso II, alínea "c" - Anexo II

R\$ Milhares

FUNÇÃO / SUBFUNÇÃO	DOTAÇÃO INICIAL	DOTAÇÃO ATUALIZADA (a)	DESPESAS EMPENHADAS		DESPESAS LIQUIDADAS				SALDO (a-e)
			No Bimestre (b)	Até 10/2011 (c)	No Bimestre (d)	Até 10/2011 (e)	% (e/total)	% (e/a)	
DESPESAS (EXCETO INTRA-ORÇAMENTÁRIAS) (I)									
Legislativa	4.319,2	4.426,4	602,1	3.015,5	661,6	3.635,5	3,5	82,1	790,8
Ação Legislativa	1.015,0	715,0	109,0	569,4	109,0	823,4	0,8	115,2	-108,4
Administração Geral	3.304,2	3.711,4	493,2	2.446,1	552,6	2.812,1	2,7	75,8	899,3
Administração	36.169,5	37.467,7	4.439,7	27.931,0	5.132,4	24.457,9	23,9	65,3	13.009,7
Representação Judicial e Extrajudicial	949,0	1.002,7	157,1	874,2	176,9	862,1	0,8	86,0	140,6
Planejamento e Orçamento	385,5	394,5	47,5	303,7	56,3	280,8	0,3	71,2	113,7
Administração Geral	6.594,6	6.352,5	533,2	5.124,6	825,1	4.240,8	4,1	66,8	2.111,7
Administração Financeira	5.906,9	7.326,7	611,1	3.427,9	564,4	3.181,9	3,1	43,4	4.144,8
Controle Interno	208,5	219,2	40,3	192,2	35,8	187,7	0,2	85,6	31,5
Formação de Recursos Humanos	3.699,9	3.865,4	377,6	3.070,6	509,5	2.937,7	2,9	76,0	927,7
Infra-estrutura Urbana	5.654,2	5.804,2	898,6	3.971,5	858,4	3.577,1	3,5	61,6	2.227,1
Serviços Urbanos	12.770,9	12.502,4	1.774,3	10.966,4	2.106,1	9.189,9	9,0	73,5	3.312,5
Segurança Pública	1.245,1	1.294,8	266,8	1.130,7	276,4	1.122,9	1,1	86,7	171,9
Defesa da Ordem Jurídica	1.169,1	1.205,1	260,5	1.054,1	269,3	1.052,5	1,0	87,3	152,6
Policimento	76,0	89,7	6,3	76,5	7,1	70,4	0,1	78,5	19,3
Assistência Social	2.860,9	2.954,9	260,2	2.457,2	408,3	1.973,0	1,9	66,8	981,8
Administração Geral	29,1	29,1	0,0	19,1	0,0	10,4	0,0	35,9	18,7
Assistência ao Idoso	20,1	-13,8	13,3	19,5	4,1	8,6	0,0	-62,6	-22,4
Assistência à Criança e ao Adolescente	950,0	955,4	63,0	734,1	125,8	564,2	0,6	59,1	391,2
Assistência Comunitária	1.861,8	1.984,2	183,9	1.684,5	278,4	1.389,7	1,4	70,0	594,4
Previdência Social	16.009,7	15.984,2	1.319,6	6.117,1	1.319,6	6.117,1	6,0	38,3	9.867,1
Previdência Básica	1.250,0	1.250,0	190,1	927,8	190,1	927,8	0,9	92,7	322,3
Previdência do Regime Estatutário	7.921,0	7.885,0	1.120,3	5.151,8	1.120,3	5.151,8	5,0	65,3	2.733,3
Previdência Complementar	32,0	42,5	9,2	37,6	9,2	37,6	0,0	88,4	4,9
Reserva de Contingência	6.806,7	6.806,7	0,0	0,0	0,0	0,0	0,0	0,0	6.806,7
Saúde	43.466,1	44.740,5	4.371,8	26.947,7	4.364,8	22.297,9	21,7	49,8	22.442,6
Normalização e Fiscalização	28,0	25,0	0,0	1,5	0,0	1,5	0,0	6,0	23,5
Atenção Básica	21.003,9	20.869,3	2.282,3	13.045,0	2.718,4	11.877,5	11,6	56,9	8.991,8
Assistência Hospitalar e Ambulatorial	20.183,2	21.280,6	1.862,7	12.570,2	1.391,2	9.421,7	9,2	44,3	11.858,9
Suporte Profilático e Terapêutico	1.348,3	1.454,5	121,9	812,0	185,8	578,3	0,6	39,8	876,2
Vigilância Sanitária	292,5	402,5	66,7	174,4	6,4	99,2	0,1	24,6	303,3
Vigilância Epidemiológica	610,1	708,6	38,2	344,6	63,1	319,7	0,3	45,1	388,9
Trabalho	397,7	595,6	110,1	466,8	117,4	455,9	0,4	76,5	139,8
Proteção e Benefícios ao Trabalhador	0,1	0,1	0,0	0,0	0,0	0,0	0,0	0,0	0,1
Empregabilidade	397,6	595,5	110,1	466,8	117,4	455,9	0,4	76,5	139,7
Educação	25.533,3	29.718,5	5.392,1	24.222,0	4.614,8	18.475,0	18,0	62,2	11.243,5
Formação de Recursos Humanos	85,0	85,0	0,0	0,0	0,0	0,0	0,0	0,0	85,0
Ensino Fundamental	19.335,8	22.882,4	3.658,7	18.627,7	3.542,9	13.882,7	13,5	60,7	8.999,8
Ensino Médio	6,0	6,0	0,0	0,0	0,0	0,0	0,0	0,0	6,0
Ensino Superior	55,6	72,6	0,0	36,3	0,0	34,3	0,0	47,3	38,3
Educação Infantil	4.851,8	5.662,4	1.655,1	5.087,2	970,5	4.131,2	4,0	73,0	1.531,2
Educação Especial	1.199,1	1.010,1	78,4	470,8	101,4	426,8	0,4	42,3	583,3
Cultura	520,0	227,5	0,0	141,7	19,6	95,7	0,1	42,1	131,8
Difusão Cultural	520,0	227,5	0,0	141,7	19,6	95,7	0,1	42,1	131,8
Direitos da Cidadania	13,7	13,7	2,0	2,0	0,0	0,0	0,0	0,0	13,7
Direitos Indiv., Coletivos e Difusos	13,7	13,7	2,0	2,0	0,0	0,0	0,0	0,0	13,7
Urbanismo	5.913,0	10.348,4	220,9	8.938,5	926,2	4.112,8	4,0	39,7	6.235,7
Infra-estrutura Urbana	3.418,9	7.850,0	45,1	7.054,7	587,8	3.141,9	3,1	40,0	4.708,2
Serviços Urbanos	649,1	703,1	59,7	294,2	45,7	226,7	0,2	32,2	476,4
Recuperação de Áreas Degradadas	1.845,0	1.795,3	116,1	1.589,7	292,7	744,2	0,7	41,5	1.051,1
Habituação	90,1	22,7	0,0	0,0	0,0	0,0	0,0	0,0	22,7
Habituação Urbana	90,1	22,7	0,0	0,0	0,0	0,0	0,0	0,0	22,7
Saneamento	1.453,7	1.341,7	53,2	716,0	54,0	556,5	0,5	41,5	785,2
Saneamento Básico Urbano	1.453,7	1.341,7	53,2	716,0	54,0	556,5	0,5	41,5	785,2
Gestão Ambiental	1.796,8	17.393,5	1.882,6	17.091,7	7.327,5	12.114,9	11,8	69,7	5.278,6
Preservação e Conservação Ambiental	1.796,8	17.393,5	1.882,6	17.091,7	7.327,5	12.114,9	11,8	69,7	5.278,6
Ciência e Tecnologia	216,7	184,7	33,1	114,9	28,4	110,2	0,1	59,7	74,5
Tecnologia da Informação	84,7	115,7	33,1	90,9	28,4	86,3	0,1	74,5	29,5
Difusão do Conhec. Cientif./Tecn.	132,0	69,0	0,0	24,0	0,0	24,0	0,0	34,8	45,0
Agricultura	90,9	91,3	0,0	32,0	0,0	27,8	0,0	30,5	63,4
Extensão Rural	90,9	91,3	0,0	32,0	0,0	27,8	0,0	30,5	63,4
Comércio e Serviços	760,1	1.342,2	93,6	1.191,1	132,2	1.164,2	1,1	86,7	177,9
Turismo	760,1	1.342,2	93,6	1.191,1	132,2	1.164,2	1,1	86,7	177,9
Transporte	471,2	871,2	-125,1	666,0	545,3	613,7	0,6	70,4	257,4
Transporte Rodoviário	471,2	871,2	-125,1	666,0	545,3	613,7	0,6	70,4	257,4
Desporto e Lazer	643,8	754,1	282,5	574,7	82,3	306,1	0,3	40,6	448,0
Desporto Comunitário	643,8	754,1	282,5	574,7	82,3	306,1	0,3	40,6	448,0

Carlos Henrique de Souza e Mattos

Controlador Geral do Município

José Luis Anchieta
Prefeito

**RELATÓRIO RESUMIDO DA EXECUÇÃO ORÇAMENTÁRIA
DEMONSTRATIVO DA EXECUÇÃO DAS DESPESAS POR FUNÇÃO / SUBFUNÇÃO
ORÇAMENTOS FISCAL E DA SEGURIDADE SOCIAL**

PERÍODO DE REFERÊNCIA : 5º Bimestre / 2011

LRF, Art 52, inciso II, alínea "c" - Anexo II

R\$ Milhares

FUNÇÃO / SUBFUNÇÃO	DOTAÇÃO INICIAL	DOTAÇÃO ATUALIZADA (a)	DESPESAS EMPENHADAS		DESPESAS LIQUIDADAS				SALDO (a-e)
			No Bimestre (b)	Até 10/2011 (c)	No Bimestre (d)	Até 10/2011 (e)	% (e/total)	% (e/a)	
DESPESAS (EXCETO INTRA-ORÇAMENTÁRIAS) (I)									
Encargos especiais	4.345,1	4.140,9	423,1	3.582,9	700,1	3.305,9	3,2	79,8	835,0
Refinanciamento da Dívida Interna	4.280,0	3.962,1	371,4	3.452,4	648,3	3.175,4	3,1	80,1	786,7
Outros Encargos Especiais	65,1	178,8	51,8	130,5	51,7	130,5	0,1	73,0	48,3
TOTAL (I)	146.316,5	173.914,2	19.628,4	125.339,5	26.710,8	100.943,2	100,0	58,0	72.971,0
DESPESAS (INTRA-ORÇAMENTÁRIAS) (II)									
Administração	1.000,0	1.000,0	92,9	717,3	187,6	717,3	0,7	71,7	282,7
Formação de Recursos Humanos	1.000,0	1.000,0	92,9	717,3	187,6	717,3	0,7	71,7	282,7
Previdência Social	105,0	127,8	16,1	83,9	16,1	83,9	0,1	65,6	44,0
Previdência do Regime Estatutário	105,0	127,8	16,1	83,9	16,1	83,9	0,1	65,6	44,0
Saúde	1.150,0	1.140,0	183,5	788,6	183,5	788,6	0,8	69,2	351,4
Atenção Básica	1.150,0	1.140,0	183,5	788,6	183,5	788,6	0,8	69,2	351,4
Educação	164,1	164,1	0,0	0,0	0,0	0,0	0,0	0,0	164,1
Ensino Fundamental	164,1	164,1	0,0	0,0	0,0	0,0	0,0	0,0	164,1
Gestão Ambiental	10,0	10,0	0,0	0,0	0,0	0,0	0,0	0,0	10,0
Preservação e Conservação Ambiental	10,0	10,0	0,0	0,0	0,0	0,0	0,0	0,0	10,0
TOTAL (II)	2.429,1	2.441,9	292,4	1.589,8	387,1	1.589,8	100,0	65,1	852,1
TOTAL (III) = (I + II)	148.745,6	176.356,1	19.920,8	126.929,2	27.098,0	102.533,0	100,0	58,1	73.823,2

Ronaldinho
Diretor de Planejamento e Controle
De Finanças e Administração
CRC/RJ 003.744,4

Carlos Henrique de Souza e Mattos
Controlador Geral do Município
CRC-RJ 091586/O-1

João Augusto Guelpe C. da Silva
Secretário Municipal de Fazenda

José Luis Anghita
Prefeito

MUNICÍPIO DE BARRA DO PIRAI
RELATÓRIO RESUMIDO DA EXECUÇÃO ORÇAMENTÁRIA
DEMONSTRATIVO DA RECEITA CORRENTE LÍQUIDA
ORÇAMENTOS FISCAL E DA SEGURIDADE SOCIAL
PERÍODO DE REFERÊNCIA : 5º Bimestre / 2011

LRP, art 53, inciso I - Anexo III

ESPECIFICAÇÃO	EVOLUÇÃO DA RECEITA REALIZADA NOS ÚLTIMOS 12 MESES												TOTAL ULT - 12 M.	PREVISÃO ATUALIZADA
	NOV/2010	DEZ/2010	JAN/2011	FEV/2011	MAR/2011	ABR/2011	MAY/2011	JUN/2011	JUL/2011	AGO/2011	SET/2011	OUT/2011		
RECEITAS CORRENTES (I)	11.026,1	13.294,2	12.786,2	10.892,1	12.929,1	12.646,0	14.279,2	11.281,5	11.523,9	15.464,0	-13.305,0	12.904,9	152.132,1	149.956,4
RECEITAS TRIBUTÁRIAS	1.271,0	1.424,9	829,6	727,8	1.544,4	2.866,0	1.456,4	1.369,7	1.448,7	1.852,2	2.088,0	1.916,6	18.784,3	17.712,4
Imposto s/ a Prop. Predial/Territorial Urbana (IPTU)	313,4	459,1	53,0	32,2	563,9	2.125,2	458,7	336,0	226,3	-1.147,1	235,7	210,1	3.866,5	3.291,7
Impostos s/ Serviços de Qualquer Natureza (ISS)	689,9	697,6	616,6	480,7	724,5	522,3	709,9	772,8	897,3	1.117,3	1.241,2	1.218,1	9.884,3	9.802,2
Impostos s/ Transmissão de Bens Imóveis	66,3	65,7	48,6	46,7	49,7	55,6	51,2	63,6	58,0	110,6	131,8	84,5	832,5	653,8
Imposto sobre a Renda e Proventos de Qualquer Natureza	73,7	106,9	64,0	110,9	105,6	70,7	100,7	80,1	115,4	105,6	206,2	150,0	1.289,8	916,0
Imposto sobre a Prop. Territorial Rural (CF, art 153, §4º)	0,0	0,0	0,0	0,0	0,0	0,0	0,0	0,0	0,0	0,0	0,0	0,0	0,0	9,0
Outras Receitas Tributárias	131,7	95,6	47,4	57,3	100,6	92,0	135,9	106,2	151,7	1.665,8	273,1	253,9	3.111,2	3.048,7
RECEITA DE CONTRIBUIÇÕES	234,3	280,1	625,8	427,4	615,0	625,5	854,8	468,0	614,4	248,2	460,6	487,9	5.952,0	5.405,2
RECEITA PATRIMONIAL	604,2	1.156,2	530,2	682,0	1.097,6	418,0	1.401,0	682,3	945,6	2.696,8	1.117,0	1.137,7	12.446,6	3.771,8
RECEITA AGROPECUÁRIA	0,0	0,0	0,0	0,0	0,0	0,0	0,0	0,0	0,0	0,0	0,0	0,0	0,0	0,0
RECEITA INDUSTRIAL	0,0	0,0	0,0	0,0	0,0	0,0	0,0	0,0	0,0	0,0	0,0	0,0	0,0	0,0
RECEITA DE SERVIÇOS	1.037,0	1.182,5	4,6	8,8	405,5	406,7	337,2	256,6	257,1	289,3	274,6	338,5	4.807,4	3.209,1
TRANSFERÊNCIAS CORRENTES	7.652,4	8.908,2	10.678,9	8.339,9	9.063,2	8.023,0	9.982,9	8.302,7	7.881,5	9.358,5	6.333,5	8.335,7	104.859,4	115.163,5
Cota-Parte do FPM AJUSTADO PELA LC 91/97 (100%)	1.867,5	3.246,0	2.134,7	2.239,8	1.501,4	1.990,1	2.284,2	2.061,6	1.753,8	1.809,0	1.444,2	1.998,3	24.290,8	23.414,4
(LC nº 87/96): ICMS Desoneração (100%)	15,2	11,0	10,0	10,0	10,0	10,0	10,0	10,0	10,0	10,0	10,0	10,0	126,2	148,9
Cota-Parte do ITR	1,2	0,9	0,4	0,3	0,3	0,6	0,4	0,3	0,4	1,0	3,6	18,4	27,8	7,1
Cota-Parte do ICMS (100%)	2.455,9	2.287,2	2.705,3	1.875,4	2.343,6	2.004,7	2.356,0	2.180,9	2.035,3	2.251,0	2.231,0	2.109,9	26.835,2	27.491,8
Cota-Parte do IPVA	81,2	96,7	744,3	558,2	443,5	176,4	191,5	125,9	124,7	131,9	90,5	80,2	2.847,0	2.768,6
Cota-Parte do IPI - Exportação (100%)	64,0	71,3	74,5	72,5	48,3	63,9	60,5	117,8	5,2	67,0	56,9	73,7	775,6	666,3
Transferências do FUNDEB	1.242,3	1.157,2	1.511,3	1.280,0	1.467,8	1.226,4	1.438,5	1.282,3	1.195,6	1.304,2	1.248,6	1.234,4	15.588,6	13.170,9
Outras Transferências Correntes	1.925,1	2.037,9	3.498,4	2.242,7	3.248,3	2.548,9	3.641,8	2.523,9	2.756,5	3.784,4	3.248,7	2.911,8	34.366,4	47.505,5
OUTRAS RECEITAS CORRENTES	227,2	332,3	117,1	507,2	203,4	308,8	246,9	224,2	376,6	1.019,0	1.031,3	888,4	5.282,4	4.694,4
DEDUÇÕES (II)	1.271,7	1.327,5	1.579,8	1.235,2	1.136,6	1.126,5	1.222,5	1.143,3	1.160,1	1.810,1	1.188,6	1.604,8	15.786,7	14.642,0
Contrib. p/ o Plano de Seg. Soc. Serv.	234,3	289,1	434,2	233,0	228,2	238,1	242,0	243,9	243,7	247,6	273,3	277,9	3.185,3	3.244,5
Servidor	234,3	289,1	434,2	233,0	228,2	238,1	242,0	243,9	243,7	247,6	273,3	277,9	3.185,3	3.244,5
Compensação Financ. entre Reg. Previd.	141,3	74,2	36,4	38,9	38,9	38,9	0,0	0,0	130,5	708,5	128,1	489,1	1.824,8	500,0
Dedução de Receita p/ Formação do FUNDEB	686,1	964,2	1.109,2	963,3	869,5	849,5	980,5	899,4	785,9	854,0	787,2	887,8	10.776,6	10.897,5
Diversas Deduções de Receita de RPPS	0,0	0,0	0,0	0,0	0,0	0,0	0,0	0,0	0,0	0,0	0,0	0,0	0,0	0,0
RECEITA CORRENTE LÍQUIDA (III)	9.754,4	11.966,7	11.206,4	9.656,9	11.792,5	11.519,5	13.056,7	10.138,2	10.363,8	13.653,9	12.136,4	13.598,0	136.345,4	135.314,4

Nota : Receita Corrente Líquida em reais e sem arredondamento :
R\$ 136.345.899,10

RCL dos últimos 12 meses

SIGFIS - Versão 2011

Carlos Henrique de Souza e Mattos
Secretário Municipal de Fazenda

Jose Luis Anchieta
Prefeito

Data de Emissão: 05/11/2011 10:41:28h

CRC-RJ 0915566/O-1

Anexo III do RREO

RELATÓRIO RESUMIDO DA EXECUÇÃO ORÇAMENTÁRIA
 DEMONSTRATIVO DAS RECEITAS E DESPESAS PREVIDENCIÁRIAS DO REGIME PRÓPRIO DOS SERVIDORES PÚBLICOS

ORÇAMENTO DA SEGURIDADE SOCIAL
 PERÍODO DE REFERÊNCIA : 5º Bimestre / 2011

LRF, art 53, inciso II - Anexo V

R\$ Milhares

RECEITAS PREVIDENCIÁRIAS	PREVISÃO INICIAL	PREVISÃO ATUALIZADA	RECEITAS REALIZADAS		
			No Bimestre	Até 5º Bim/2011	Até 5º Bim/2010
RECEITAS PREVIDENCIÁRIAS - RPPS (EXCETO INTRA-ORÇAMENTÁRIAS) (I)	6.844,5	6.844,5	2.511,1	10.765,2	7.045,8
RECEITAS CORRENTES	6.844,5	6.844,5	2.511,1	10.765,2	7.045,8
Receita de Contribuições	3.244,5	3.244,5	551,1	2.661,7	2.360,7
Pessoal Civil	3.244,5	3.244,5	551,1	2.661,7	2.360,7
Contribuição Patronal Civil	0,0	0,0	0,0	0,0	0,0
Contribuição do Servidor Ativo Civil	3.244,5	3.244,5	551,1	2.661,7	2.360,7
Contribuição do Servidor Inativo Civil	0,0	0,0	0,0	0,0	0,0
Contribuição de Pensionista Civil	0,0	0,0	0,0	0,0	0,0
Outras Receitas de Contribuições	0,0	0,0	0,0	0,0	0,0
Receita Patrimonial	3.000,0	3.000,0	1.301,9	6.298,6	3.850,8
Receitas Imobiliárias	0,0	0,0	0,0	0,0	0,0
Receitas de Valores Mobiliários	3.000,0	3.000,0	1.301,9	6.298,6	3.850,8
Outras Receitas Patrimoniais	0,0	0,0	0,0	0,0	0,0
Receita de Serviços	0,0	0,0	0,0	0,0	0,0
Outras Receitas Correntes	600,0	600,0	658,1	1.804,9	834,3
Compensação Previdenciária do RGPS para o RPPS	500,0	500,0	617,2	1.609,2	635,4
Outras Receitas Correntes	100,0	100,0	40,9	195,7	198,9
RECEITAS DE CAPITAL	0,0	0,0	0,0	0,0	0,0
Alienação de Bens, Direitos e Ativos	0,0	0,0	0,0	0,0	0,0
Amortização de Empréstimos	0,0	0,0	0,0	0,0	0,0
Outras Receitas de Capital	0,0	0,0	0,0	0,0	0,0
(-) DEDUÇÕES DA RECEITA	0,0	0,0	0,0	0,0	0,0
RECEITAS PREVIDENCIÁRIAS - RPPS (INTRA-ORÇAMENTÁRIAS) (II)	5.985,9	5.985,9	973,7	4.894,2	3.986,5
TOTAL DAS RECEITAS PREVIDENCIÁRIAS - RPPS (III)=(I+II)	12.830,4	12.830,4	3.484,8	15.659,4	11.032,3
DESPESAS PREVIDENCIÁRIAS	DOTAÇÃO INICIAL	DOTAÇÃO ATUALIZADA	DESPESAS LIQUIDADAS		
			No Bimestre	Até 5º Bim/2011	Até 5º Bim/2010
DESPESAS PREVIDENCIÁRIAS - RPPS (EXCETO INTRA-ORÇAMENTÁRIAS)	12.830,4	12.830,4	749,2	3.453,1	2.732,0
ADMINISTRAÇÃO	719,0	719,0	57,7	298,2	268,1
Despesas Correntes	695,0	695,0	57,7	298,2	268,1
Despesas de Capital	24,0	24,0	0,0	0,0	0,0
PREVIDÊNCIA SOCIAL	12.111,4	12.111,4	691,5	3.154,9	2.463,9
Pessoal Civil	5.360,0	5.360,0	691,5	3.154,9	2.463,9
Aposentadoria	3.900,0	3.900,0	542,7	2.444,0	1.882,1
Pensões	1.440,0	1.440,0	148,8	710,9	581,8
Outros Benefícios Previdenciários	20,0	20,0	0,0	0,0	0,0
Outras Despesas Previdenciárias	6.751,4	6.751,4	0,0	0,0	0,0
Compensação Previdenciária do RPPS para o RGPS	200,0	200,0	0,0	0,0	0,0
Demais despesas Previdenciárias	6.551,4	6.551,4	0,0	0,0	0,0
DESPESAS PREVIDENCIÁRIAS - RPPS (INTRA-ORÇAMENTÁRIAS) (V)	0,0	0,0	0,0	0,0	0,0
TOTAL DAS DESPESAS PREVIDENCIÁRIAS - RPPS (VI)=(IV+V)	12.830,4	12.830,4	749,2	3.453,1	2.732,0
RESULTADO PREVIDENCIÁRIO - RPPS (VII) = (III-VI)	0,0	0,0	2.735,6	12.206,3	8.300,3
APORTES DE RECURSOS PARA O REGIME PRÓPRIO DE PREVIDÊNCIA SOCIAL	PREVISÃO INICIAL	PREVISÃO ATUALIZADA	RECEITAS REALIZADAS		
			No Bimestre	Até 5º Bim/2011	Até 5º Bim/2010
TOTAL DE APORTES PARA O RPPS	0,0	0,0	0,0	0,0	0,0
Plano Financeiro	0,0	0,0	0,0	0,0	0,0
Recursos para Cobertura da Insuficiência Financeira	0,0	0,0	0,0	0,0	0,0
Recursos para Formação de Reservas	0,0	0,0	0,0	0,0	0,0
Outros aportes para o RPPS	0,0	0,0	0,0	0,0	0,0
Plano Previdenciário	0,0	0,0	0,0	0,0	0,0
Recursos para Cobertura de Déficit Financeiro	0,0	0,0	0,0	0,0	0,0
Recursos para Cobertura de Déficit Atuarial	0,0	0,0	0,0	0,0	0,0
Outros aportes para o RPPS	0,0	0,0	0,0	0,0	0,0
RESERVA ORÇAMENTÁRIA DO RPPS	PREVISÃO ORÇAMENTÁRIA				
VALOR	0,0				
BENS E DIREITOS DO RPPS	Set/2011	PERÍODO DE REFERÊNCIA			
		Out/2011	Dez/2011	TOTAL	
Caixa	0,0	0,0	0,0	0,0	
Bancos Conta Movimento	332,0	66,2	61.493,5	249,6	
Investimentos	59.625,3	0,0	0,0	49.103,8	
Outros Bens e Direitos	0,0	0,0	0,0	0,0	
TOTAL DE BENS E DIREITOS DO RPPS	60.000,0	66,2	61.493,5	49.353,4	


**RELATORIO RESUMIDO DA EXECUÇÃO ORÇAMENTÁRIA
DEMONSTRATIVO DAS RECEITAS E DESPESAS PREVIDENCIÁRIAS DO REGIME PRÓPRIO DOS SERVIDORES PÚBLICOS**

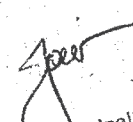
**ORÇAMENTO DA SEGURIDADE SOCIAL
PERÍODO DE REFERÊNCIA : 5º Bimestre / 2011**


LRF, art 53, inciso II - Anexo V

R\$ Milhares

RECEITAS PREVIDENCIÁRIAS INTRA ORÇAMENTÁRIAS - RPPS	PREVISÃO INICIAL	/PREVISÃO ATUALIZADA	RECEITAS REALIZADAS		
			No Bimestre	Até 5º Bim/2011	Até 5º Bim/2010
RECEITAS CORRENTES (VIII)	5.985,9	5.985,9	973,7	4.894,2	3.986,5
Receita de Contribuições	5.985,9	5.985,9	973,7	4.894,2	3.986,4
Pessoal Civil	5.405,9	5.405,9	895,4	4.516,8	3.760,0
Contribuição Patronal do Servidor Ativo Civil	5.405,9	5.405,9	895,4	4.516,8	3.760,0
Contribuição Patronal do Servidor Inativo Civil	0,0	0,0	0,0	0,0	0,0
Contribuição Patronal de Pensionista Civil	0,0	0,0	0,0	0,0	0,0
Contribuição Previdenciária para Cobertura de Déficit Atuarial	0,0	0,0	0,0	0,0	0,0
Contribuição Previdenciária em Regime de Débitos e Parcelamentos	580,0	580,0	78,3	377,4	226,4
Receita Patrimonial	0,0	0,0	0,0	0,0	0,0
Outras Receitas Correntes	0,0	0,0	0,0	0,0	0,0
RECEITAS DE CAPITAL (IX)	0,0	0,0	0,0	0,0	0,0
Alienação de Bens	0,0	0,0	0,0	0,0	0,0
Amortização de Empréstimos	0,0	0,0	0,0	0,0	0,0
Outras Receitas de Capital	0,0	0,0	0,0	0,0	0,0
(-) DEDUÇÕES DA RECEITA (X)	0,0	0,0	0,0	0,0	0,0
TOTAL DAS RECEITAS PREVIDENCIÁRIAS INTRA-ORÇAMENTÁRIAS (XI)=(VI)	5.985,9	5.985,9	973,7	4.894,2	3.986,5
DESPESAS PREVIDENCIÁRIAS INTRA - ORÇAMENTÁRIAS RPPS	DOTAÇÃO INICIAL	DOTAÇÃO ATUALIZADA	DESPESAS LIQUIDADAS		
			No Bimestre	Até 5º Bim/2011	Até 5º Bim/2010
ADMINISTRAÇÃO (XII)	0,0	0,0	0,0	0,0	0,0
Despesas Correntes	0,0	0,0	0,0	0,0	0,0
Despesas de Capital	0,0	0,0	0,0	0,0	0,0
TOTAL DAS DESPESAS PREVIDENCIÁRIAS INTRA - ORÇAMENTÁRIAS (XIII)=(XII)	0,0	0,0	0,0	0,0	0,0


 Carlos Henrique de Souza e Mattos
 Controlador Geral do Município
 CRC-RJ 091586/O-1


 João Augusto Guelpli C. da Silva
 Secretário Municipal de Fazenda


 José Luís Anchieta
 Prefeito

**RELATÓRIO RESUMIDO DA EXECUÇÃO ORÇAMENTÁRIA
DEMONSTRATIVO DO RESULTADO NÔMINAL
ORÇAMENTOS FISCAL E DA SEGURIDADE SOCIAL
PERÍODO DE REFERÊNCIA : 5º Bimestre / 2011**

LRF, art 53, inciso III - Anexo VI

R\$ Milhares

ESPECIFICAÇÃO	SALDO		
	Em 31/12/2010 (a)	Em 31/Ago/2011 (b)	Em 31/Out/2011 (c)
DÍVIDA CONSOLIDADA (I)	30.135,6	24.876,7	24.255,1
DEDUÇÕES (II)	51.747,9	57.042,9	50.972,9
Disponibilidade de Caixa Bruta	9.261,5	11.621,0	8.144,1
Demais Haveres Financeiros	43.517,2	48.107,4	45.514,3
(-) Restos a Pagar Processados	1.030,8	2.685,5	2.685,5
DÍVIDA CONSOLIDADA LÍQUIDA (III) = (I - II)	-21.612,3	-32.166,2	-26.717,8
RECEITA DE PRIVATIZAÇÕES (IV)	0,0	0,0	0,0
PASSIVOS RECONHECIDOS (V)	17.354,7	16.920,3	15.675,7
DÍVIDA FISCAL LÍQUIDA (III + IV - V)	-38.967,0	-48.186,5	-42.393,5

RESULTADO NOMINAL	PERÍODO DE REFERÊNCIA	
	No Bimestre (c - b)	Jan/2011 até Out/2011 (c - a)
VALOR	5.793,0	-3.426,5

DISCRIMINAÇÃO DA META FISCAL	Valor
META DE RESULTADO NOMINAL FIXADA NO ANEXO DE METAS FISCAIS DA LDO P/O EXERCÍCIO DE REFERÊNCIA	0,0

REGIME PREVIDENCIÁRIO

ESPECIFICAÇÃO	SALDO		
	Em 31/12/2010	Em 31/Ago/2011	Em 31/Out/2011
DIVIDA CONSOLIDADA PREVIDENCIÁRIA (VI)	0,0	0,0	0,0
Deduções (VII)	49.353,4	58.824,3	61.559,7
Ativo Disponível	249,6	62,6	66,2
Investimentos do RPPS	49.103,8	58.761,7	61.493,5
Haveres Financeiros	0,0	0,0	0,0
(-) Restos a Pagar Processados	0,0	0,0	0,0
DÍVIDA CONSOLIDADA LÍQUIDA PREVIDENCIÁRIA (VIII) = (VI - VII)	-49.353,4	-58.824,3	-61.559,7
PASSIVOS RECONHECIDOS (IX)	0,0	0,0	0,0
DÍVIDA FISCAL LÍQUIDA PREVIDENCIÁRIA (VIII - IX)	-49.353,4	-58.824,3	-61.559,7

AJUSTE DA DÍVIDA CONSOLIDADA

ESPECIFICAÇÃO	SALDO		
	Em 31/12/2010 (a)	Em 31/Ago/2011 (b)	Em 31/Out/2011 (c)
Dívida Consolidada Ajustada (X)	25.006,7	20.116,7	19.587,4
Deduções (II)	51.747,9	57.042,9	50.972,9
Dívida Consolidada Líquida (XI) = (X - II)	-26.741,1	-36.926,2	-31.385,5
Receita de Privatizações (IV)	0,0	0,0	0,0
Passivos Reconhecidos (V)	17.354,7	16.020,3	15.675,7
DÍVIDA FISCAL LÍQUIDA (XI + IV - V)	-44.095,8	-52.946,5	-47.061,1

RESULTADO NOMINAL AJUSTADO

RESULTADO NOMINAL	PERÍODO DE REFERÊNCIA	
	No Bimestre (c - b)	Jan/2011 até Out/2011 (c - a)
VALOR	5.885,3	-2.965,3

SIGFIS - Versão 2011

Rômulo Augusto Guelpen C. da Silva
 Prefeito Municipal de Barra do Piraí
 Carlos Henrique de Souza e Mattos
 Controlador Geral do Município
 José Luis Anchieta
 Prefeito

**RELATÓRIO RESUMIDO DA EXECUÇÃO ORÇAMENTÁRIA
DEMONSTRATIVO DO RESULTADO PRIMÁRIO
ORÇAMENTOS FISCAL E DA SEGURIDADE SOCIAL
PERÍODO DE REFERÊNCIA : 5º Bimestre / 2011**

LRF, art 53, inciso III - Anexo VII

R\$ Milhares

RECEITAS PRIMÁRIAS	PREVISÃO ATUALIZADA	RECEITAS REALIZADAS		
		No Bimestre	Jan a Out/2011	Jan a Out/2010
RECEITAS PRIMÁRIAS CORRENTES (I)	144.298,6	24.637,0	119.468,2	120.924,9
Recargas Tributárias	17.712,4	4.004,6	16.088,5	14.573,7
Imposto s/ a Prop. Predial/Territorial Urbana (IPTU)	3.291,7	445,8	3.094,0	2.457,0
Impostos s/ Serviços de Qualquer Natureza (ISS)	9.802,2	2.459,3	8.300,7	8.738,9
Imposto s/ Transmissão de Bens Imóveis (ITBI)	653,8	216,3	700,6	676,2
Imposto de Renda Retido na Fonte (IRRF)	916,0	356,2	1.109,1	708,5
Outras Receitas Tributárias	3.048,7	527,0	2.884,1	1.993,1
Receita de Contribuição	11.391,1	1.922,2	10.321,8	8.051,6
Receita Previdenciária	8.650,4	1.446,5	7.178,5	6.120,7
Outras Receitas de Contribuições	2.740,7	475,7	3.143,3	1.930,9
Receita Patrimonial Líquida	3.025,7	1.313,2	6.364,6	3.859,8
Receita Patrimonial	3.771,8	2.254,7	10.686,4	6.046,3
(-) Aplicações Financeiras	746,1	941,5	4.321,8	2.186,5
Transferências Correntes*	104.266,0	15.064,2	79.382,9	61.948,6
Cota Parte FPM (80%)	18.731,5	2.674,0	15.341,6	12.703,7
Cota Parte ICMS (80%)	21.993,4	3.471,9	17.673,6	17.103,1
L.C. Nº 87/96 - ICMS Desoneração (80%)	119,1	16,0	80,1	87,8
Convênios	4.550,8	210,6	2.005,6	2.093,0
Outras Transferências Correntes	58.871,2	8.691,7	44.282,0	29.961,0
Demais Receitas Correntes	7.903,4	2.332,8	7.310,4	32.491,2
Dívida Ativa	2.350,9	201,7	526,6	1.418,1
Diversas Receitas Correntes	5.552,5	2.131,1	6.783,8	31.073,1
Diversas Deduções de Receita do RPPS	0,0	0,0	0,0	0,0
RECEITAS DE CAPITAL (II)	3.700,7	0,0	0,0	0,0
Operações de Crédito (III)	3.700,1	0,0	0,0	0,0
Amortização de Empréstimos (IV)	0,0	0,0	0,0	0,0
Alienação de Ativos (V)	0,5	0,0	0,0	0,0
Transferências de Capital	0,0	0,0	0,0	0,0
Convênios	0,0	0,0	0,0	0,0
Outras Transferências de Capital	0,0	0,0	0,0	0,0
Outras Receitas de Capital	0,1	0,0	0,0	0,0
RECEITAS PRIMÁRIAS DE CAPITAL (VI) = (II-III-IV-V)	0,1	0,0	0,0	0,0
RECEITA PRIMÁRIA TOTAL (VII) = (I + VI)	144.298,7	24.637,0	119.468,2	120.924,9

DESPESAS PRIMÁRIAS	DOTAÇÃO ATUALIZADA	DESPESAS LIQUIDADAS		
		No Bimestre	Jan a Out/2011	Jan a Out/2010
DESPESAS PRIMÁRIAS (VIII)	121.006,6	17.576,5	81.559,7	71.962,0
Pessoal e Encargos Sociais	60.400,0	10.427,7	47.491,2	39.800,3
Juros e Encargos da Dívida (IX)	160,0	26,7	111,5	58,5
Outras Despesas Correntes	60.446,6	7.122,1	33.956,9	32.103,2
DESPESAS PRIMÁRIAS CORRENTES (X) = (VIII - IX)	120.846,6	17.549,8	81.448,2	71.903,5
DESPESAS DE CAPITAL (XI)	48.572,9	9.521,4	20.769,5	7.024,7
Investimentos	44.770,8	8.899,8	17.705,6	4.943,8
Inversões Financeiras	0,0	0,0	0,0	0,0
Concessão de Empréstimos (XII)	0,0	0,0	0,0	0,0
Aquisição de Título de Capital já Integralizado (XIII)	0,0	0,0	0,0	0,0
Demais Inversões Financeiras	0,0	0,0	0,0	0,0
Amortização da Dívida (XIV)	3.802,1	621,6	3.063,9	2.080,9
DESPESAS PRIMÁRIAS DE CAPITAL (XV) = (XI - XII - XIII - XIV)	44.770,8	8.899,8	17.705,6	4.943,8
RESERVA DE CONTINGÊNCIA (XVI)	6.806,7	0,0	0,0	0,0
RESERVA ORÇAMENTÁRIA DO RPPS (XVII)	0,0	0,0	0,0	0,0
DESPESA PRIMÁRIA TOTAL (XVIII) = (X + XV + XVI + XVII)	172.424,1	26.449,6	99.153,8	76.847,3
RESULTADO PRIMÁRIO (VII - XVIII)	-28.125,4	-1.812,6	20.314,4	44.077,6
SALDO DE EXERCÍCIOS ANTERIORES			0,0	

DISCRIMINAÇÃO DA META FISCAL	VALOR
META DE RESULTADO PRIMÁRIO FIXADA NO ANEXO DE METAS FISCAIS DA LDO P/ EXERCÍCIO DE REFERÊNCIA	0,0

Nota: *Para efeito deste Demonstrativo, o montante das Transferências Correntes corresponde, dentre outras receitas, ao total das Transferências Intergovernamentais, excluídas as Deduções da Receita Corrente para Formação do FUNDEB.

[Assinatura]
Carlos Henrique de Souza e Mattos
Controlador Geral do Município
CRC-RJ 091586/O-1

[Assinatura]
João Augusto Guelpe C. da Silva
Municipal de Fazenda

[Assinatura]
José Luis Anchieta
Prefeito

[Assinatura]

MUNICÍPIO DE BARRA DO PIRAÍ
RELATÓRIO RESUMIDO DA EXECUÇÃO ORÇAMENTÁRIA
DEMONSTRATIVO DOS RESTOS A PAGAR POR PODER E ÓRGÃO
ORÇAMENTOS FISCAL E DA SEGURIDADE SOCIAL
PERÍODO DE REFERÊNCIA : 5º Bimestre / 2011

LRF, art 53, inciso V - Anexo IX

R\$ Milhares

PODER/ÓRGÃO	RP PROCESSADOS						RP NÃO-PROCESSADOS					
	Inscritos		Fonte	Canc.	Pagos	Saldo	Exerc. Ant.	Inscritos 2010	Fonte	Canc.	Pagos	Saldo
	Exerc. Ant.	2010										
RESTOS A PAGAR (EXCETO INTRA-ORÇAMENTÁRIOS) (I)												
EXECUTIVO												
PREFEITURA BARRA DO PIRAÍ	-131,1	0,0	00	0,3	193,6	-325,0	376,7	2.960,9	00	36,0	1.906,6	1.395,0
	152,2	0,0	04	45,7	252,9	-146,4	126,9	575,5	04	33,0	299,7	369,7
	0,0	0,0	05	0,0	0,0	0,0	0,0	196,7	05	0,0	182,7	14,0
	0,0	0,0	10	0,0	0,0	0,0	0,0	0,0	10	0,0	0,0	0,0
	491,0	0,0	12	0,0	539,9	-48,9	0,0	2.611,3	12	0,0	1.613,9	997,4
	0,7	88,0	15	0,0	87,9	0,8	119,7	2.744,5	15	0,0	991,2	1.873,0
	0,0	0,0	18	0,0	0,0	0,0	0,0	47,5	18	0,0	0,0	47,5
	0,0	0,0	97	0,0	0,0	0,0	0,0	0,0	97	0,0	0,0	0,0
	0,0	15,0	98	0,0	15,0	0,0	0,0	76,2	98	0,0	76,2	0,0
	543,7	0,0	99	0,0	0,0	543,7	41,3	0,0	99	0,0	0,0	41,3
FUNDO MUN SAÚDE BARRA DO PIRAÍ	1.191,0	13,6	00	0,0	16,8	1.187,8	384,6	476,2	00	0,0	310,9	549,9
	4,2	0,0	12	0,0	0,0	4,2	8,5	0,0	12	0,0	0,0	8,5
	0,0	0,0	13	0,0	0,0	0,0	0,0	110,1	13	0,0	104,3	5,8
	1.463,3	220,0	16	0,0	239,2	1.444,1	659,5	3.257,6	16	0,0	2.525,0	1.392,1
	0,0	0,0	17	0,0	0,0	0,0	0,0	0,0	17	0,0	0,0	0,0
LEGISLATIVO												
CAMARA BARRA DO PIRAÍ	0,0	0,0	00	0,0	0,0	0,0	0,0	154,3	00	0,0	154,3	0,0
FUNDO MUN INFÂNCIA E ADOLESC BARRA DO PIRAÍ	1,0	0,0	00	0,0	0,0	1,0	0,0	0,0	00	0,0	0,0	0,0
	0,0	0,0	99	0,0	0,0	0,0	0,0	0,0	99	0,0	0,0	0,0
FUNDO MUN ASSIST SOCIAL BARRA DO PIRAÍ	15,1	0,0	00	0,0	0,0	15,1	0,0	0,0	00	0,0	0,0	0,0
	19,9	0,0	12	0,0	0,0	19,9	0,0	0,0	12	0,0	0,0	0,0
	-10,8	0,0	99	0,0	0,0	-10,8	0,0	0,0	99	0,0	0,0	0,0
TOTAL (I)	3.740,2	336,6		46,0	1.345,3	2.685,5	1.717,2	13.210,8		69,0	8.164,8	6.694,2
RESTOS A PAGAR (INTRA-ORÇAMENTÁRIOS) (II)												
EXECUTIVO												
FUNDO MUN SAÚDE BARRA DO PIRAÍ	0,0	0,0	00	0,0	0,0	0,0	0,0	0,0	00	0,0	0,0	0,0
	0,0	0,0	16	0,0	0,0	0,0	0,0	0,0	16	0,0	0,0	0,0
TOTAL (II)	0,0	0,0		0,0	0,0	0,0	0,0	0,0		0,0	0,0	0,0
TOTAL (I + II)	3.740,2	336,6		46,0	1.345,3	2.685,5	1.717,2	13.210,8		69,0	8.164,8	6.694,2

Legenda:

Fonte de Recursos

- 00 - ORDINÁRIOS
- 01 - Contribuição de Intervenção do Domínio Econômico - CIDE
- 02 - Contribuição para o Custeio dos Serviços de Iluminação Pública - COSIP
- 03 - Royalties - Lei 9478/97
- 04 - Royalties 5% - Lei 7990/89
- 05 - SALÁRIO EDUCAÇÃO
- 08 - Operações de Crédito Internas para Programas de Educação Básica
- 09 - Operações de Crédito Internas para Programas de Saúde
- 10 - DIRETAM. ARRECADADO
- 11 - Operações de Crédito Internas (outros Programas)
- 12 - Convênios
- 13 - Convênios Saúde
- 14 - Convênios Educação
- 15 - Transferências do FUNDEB
- 16 - SUS

Carlos Henrique de Souza e Mattos
Controlador Geral do Município
CRC-RJ 091586/O-1

João Augusto Guelpe C. da Silva
Secretário Municipal de Fazenda


José Luis Anchieta
Prefeito


SIGFIS - Versão 2011


Data de Emissão: 25/11/2011 14:29h


Anexo IX do RREO

- 17 - FNAS
- 18 - Transferência de Recursos do FNDE (Que não salário educação)
- 19 - REGIME PRÓPRIO(RPPS)
- 20 - Transferências do Sistema Único de Saúde (SUS) *
- 21 - CONSORCIO SAÚDE
- 22 - Outras Transferências Vinculadas a Programas de Saúde (que não SUS)
- 28 - Alienação de Bens destinados a Programas de Educação Básica
- 29 - Alienação de Bens destinados a Programas de Saúde
- 30 - Alienação de Bens destinados a outros Programas
- 31 - Operações de Crédito Externas
- 97 - CONSERV. AMBIENTAL
- 98 - Diversas - recursos vinculados
- 99 - Diversas - recursos não vinculados


Ronaldo
Diretor de Planejamento
De Barra do Pirai - RJ
CRC/RJ 003.724/0


Carlos Henrique de Souza e Mattos
Controlador Geral do Município
CRC-RJ 091566/0-1


João Augusto Guelpeil C. da Silva
Secretário Municipal de Fazenda


José Luis Anchieta
Prefeito

**RELATORIO RESUMIDO DA EXECUÇÃO ORÇAMENTÁRIA
DEMONSTRATIVO DAS RECEITAS E DESPESAS COM MANUTENÇÃO E DESENVOLVIMENTO DO ENSINO**

**ORÇAMENTOS FISCAL E DA SEGURIDADE SOCIAL
PERÍODO DE REFERÊNCIA : 5º Bimestre / 2011**

LEI 9.394/96, art 72 - Anexô X

R\$ Milhares

RECEITA RESULTANTE DE IMPOSTOS (caput do art. 212 da Constituição)	PREVISÃO INICIAL	PREVISÃO ATUALIZADA (a)	RECEITAS REALIZADAS		
			No Bimestre (b)	Até 5º Bim/2011	% (b/a)
1-RECEITAS DE IMPOSTOS	16.054,3	16.054,3	3.714,1	14.018,3	23,13
1.1-Receita Resultante do Imposto sobre a Propriedade Predial e Territorial Urbana - IPTU	4.632,1	4.632,1	652,3	3.779,9	14,08
Imposto sobre a Propriedade Predial e Territorial Urbana - IPTU	3.291,7	3.291,7	445,8	3.094,0	13,54
Multas, Juros de Mora e Outros Encargos do IPTU	0,1	0,1	13,3	191,0	3.300,00
Dívida Ativa do IPTU	1.340,1	1.340,1	147,6	364,3	11,01
Multas, Juros de Mora, Atualização Monetária e Outros Encargos da Dívida Ativa do IPTU	0,1	0,1	45,6	130,6	5.600,00
(-) Deduções da Receita do IPTU	0,0	0,0	0,0	0,0	0,00
1.2-Receita Resultante do Imposto sobre Transmissão Inter Vivos - ITBI	654,1	654,1	217,0	702,0	33,17
Imposto sobre Transmissão Inter Vivos - ITBI	653,8	653,8	216,3	700,6	33,08
Multas, Juros de Mora e Outros Encargos do ITBI	0,1	0,1	0,7	1,4	700,00
Dívida Ativa do ITBI	0,1	0,1	0,0	0,0	0,00
Multas, Juros de Mora, Atualização Monetária e Outros Encargos da Dívida Ativa do ITBI	0,1	0,1	0,0	0,0	0,00
(-) Deduções da Receita do ITBI	0,0	0,0	0,0	0,0	0,00
1.3-Receita Resultante do Imposto sobre Serviços de Qualquer Natureza - ISS	9.852,2	9.852,2	2.488,6	8.427,3	25,26
Imposto sobre Serviços de Qualquer Natureza - ISS	9.802,2	9.802,2	2.459,3	8.300,7	25,09
Multas, Juros de Mora e Outros Encargos do ISS	0,1	0,1	16,0	96,2	6.000,00
Dívida Ativa do ISS	49,8	49,8	10,6	23,3	21,30
Multas, Juros de Mora, Atualização Monetária e Outros Encargos da Dívida Ativa do ISS	0,1	0,1	2,7	7,1	2.700,00
(-) Deduções da Receita do ISS	0,0	0,0	0,0	0,0	0,00
1.4-Receita Resultante do Imposto de Renda Retido na Fonte - IRRF	916,0	916,0	356,2	1.109,1	38,89
Imposto de Renda Retido na Fonte - IRRF	916,0	916,0	356,2	1.109,1	38,89
Multas, Juros de Mora e Outros Encargos do IRRF	0,0	0,0	0,0	0,0	0,00
Dívida Ativa do IRRF	0,0	0,0	0,0	0,0	0,00
Multas, Juros de Mora, Atualização Monetária e Outros Encargos da Dívida Ativa do IRRF	0,0	0,0	0,0	0,0	0,00
(-) Deduções da Receita do IRRF	0,0	0,0	0,0	0,0	0,00
1.5-Receita Resultante do Imposto Territorial Rural - ITR (CF. art.153, §4º, III	0,0	0,0	0,0	0,0	0,00
ITR	0,0	0,0	0,0	0,0	0,00
Multas, Juros de Mora e Outros Encargos do ITR	0,0	0,0	0,0	0,0	0,00
Dívida Ativa do ITR	0,0	0,0	0,0	0,0	0,00
Multas, Juros de Mora, Atualização Monetária e Outros Encargos da Dívida Ativa do ITR	0,0	0,0	0,0	0,0	0,00
(-) Deduções da Receita do ITR	0,0	0,0	0,0	0,0	0,00
2-RECEITAS DE TRANSFERÊNCIAS CONSTITUCIONAIS E LEGAIS	54.487,2	54.487,2	8.025,7	44.704,2	14,73
2.1-Cota-Parte FPM	23.414,4	23.414,4	3.342,5	19.177,0	14,28
2.1.1-Parcela referente à CF art. 159, I, alínea b	23.414,4	23.414,4	3.342,5	19.177,0	14,28
2.1.2-Parcela referente à CF art. 159, I, alínea d	0,0	0,0	0,0	0,0	0,00
2.2-Cota-Parte ICMS	27.491,8	27.491,8	4.339,9	22.092,0	15,79
2.3-ICMS-Desoneração - L.C. nº87/1996	148,9	148,9	20,0	100,1	13,43
2.4-Cota-Parte IPI-Exportação	656,3	656,3	130,6	640,4	19,90
2.5-Cota-Parte ITR	7,1	7,1	22,0	25,7	308,03
2.6-Cota-Parte IPVA	2.768,6	2.768,6	170,7	2.669,0	6,17
2.7-Cota-Parte IOF-Ouro	0,0	0,0	0,0	0,0	0,00
3-TOTAL DA RECEITA BRUTA DE IMPOSTOS (1 + 2)	70.541,5	70.541,5	11.739,8	58.722,5	16,64

Ronald
Diretor
De
CRC/RJ 003.7.2.0

Carlos Henrique de Souza e Mattos
Controlador Geral do Município
CRC-RJ 091586/O-1

João Augusto Suelpell C. da Silva
Secretário Municipal de Fazenda

José Luis Anchin
Prefeito

RELATÓRIO RESUMIDO DA EXECUÇÃO ORÇAMENTÁRIA
DEMONSTRATIVO DAS RECEITAS E DESPESAS COM MANUTENÇÃO E DESENVOLVIMENTO DO ENSINO
DEMONSTRATIVO DAS RECEITAS E DESPESAS COM MANUTENÇÃO E DESENVOLVIMENTO DO ENSINO
ORÇAMENTOS FISCAL E DA SEGURIDADE SOCIAL
PERÍODO DE REFERÊNCIA : 5º Bimestre / 2011

LEI 9.394/96, art 72 - Anexo X

R\$ Milhares

RECEITAS ADICIONAIS PARA FINANCIAMENTO DO ENSINO	PREVISÃO INICIAL	PREVISÃO ATUALIZADA (a)	RECEITAS REALIZADAS		
			No Bimestre (b)	<Período Atual>	% (b/a)
4-RECEITA DA APLIC. FINANC. DE OUTROS RECURSOS DE IMPOSTOS VINC. AO ENSINO	0,0	0,0	0,0	0,0	0,00
5-TRANSFERÊNCIAS DE CONVÊNIOS DESTINADAS A PROGRAMAS DE EDUCAÇÃO	2.931,9	2.931,9	609,2	2.675,9	20,78
5.1-Transferências do Salário-Educação	2.402,1	2.402,1	472,7	2.134,7	19,68
5.2-Outras Transferências do FNDE	529,8	529,8	136,5	541,2	25,76
5.3-Aplicação Financeira dos Recursos do FNDE	0,0	0,0	0,0	0,0	0,00
6-RECEITA DE TRANSFERÊNCIAS DE CONVÊNIOS	0,2	0,2	0,0	0,0	0,00
6.1-Transferências de Convênios	0,2	0,2	0,0	0,0	0,00
6.2-Aplicação Financeira de Recursos de Convênios	0,0	0,0	0,0	0,0	0,00
7-RECEITA DE OPERAÇÕES DE CRÉDITO	0,0	0,0	0,0	0,0	0,00
8-OUTRAS RECEITAS PARA FINANCIAMENTO DO ENSINO	0,0	0,0	0,0	0,0	0,00
9-TOTAL RECEITAS ADICIONAIS PARA FINANCIAMENTO DO ENSINO (4 + 5 + 6 + 7 + 8)	2.932,1	2.932,1	609,2	2.675,9	20,78

FUNDEB

RECEITAS DO FUNDEB	PREVISÃO INICIAL	PREVISÃO ATUALIZADA (a)	RECEITAS REALIZADAS		
			No Bimestre (b)	Até 5º Bim/2011	% (b/a)
10-RECEITAS DESTINADAS AO FUNDEB	10.897,4	10.897,4	1.605,0	8.916,0	14,73
10.1-Cota-Parte FPM Destinada ao FUNDEB - (20% de 2.1.1)	4.682,9	4.682,9	668,5	3.835,4	14,28
10.2-Cota-Parte ICMS Destinada ao FUNDEB - (20% de 2.2)	5.498,4	5.498,4	868,0	4.418,4	15,79
10.3-ICMS-Desoneração Destinada ao FUNDEB - (20% de 2.3)	29,8	29,8	4,0	20,0	13,43
10.4-Cota-Parte IPI-Exportação Destinada ao FUNDEB - (20% de 2.4)	131,3	131,3	26,1	128,1	19,88
10.5-Cota-Parte ITR Destinada ao FUNDEB - (20% de 2.5)	1,4	1,4	4,4	5,1	308,04
10.6-Cota-Parte IPVA Destinada ao FUNDEB - (20% de 2.6)	553,7	553,7	34,0	509,0	6,14
11-RECEITAS RECEBIDAS DO FUNDEB	13.220,0	13.220,0	2.644,0	13.607,1	20,00
11.1-Transferências de Recursos do FUNDEB	13.170,9	13.170,9	2.483,0	13.189,0	18,85
11.2-Complementação da União ao FUNDEB	0,0	0,0	0,0	0,0	0,00
11.3-Receita de Aplicação Financeira dos Recursos FUNDEB	49,1	49,1	161,0	418,1	327,94
12-RESULTADO LÍQUIDO DAS TRANSFERÊNCIAS DO FUNDEB (11.1 - 10)	2.273,4	2.273,4	878,0	4.273,0	38,62

[SE RESULTADO LÍQUIDO DA TRANSFERÊNCIA (11 > 0)] = ACRÉSCIMO RESULTANTE DAS TRANSFERÊNCIAS DO FUNDEB

[SE RESULTADO LÍQUIDO DA TRANSFERÊNCIA (11 > 0)] = DECRÉSCIMO RESULTANTE DAS TRANSFERÊNCIAS DO FUNDEB

DESPESAS DO FUNDEB	DOTAÇÃO INICIAL	DOTAÇÃO ATUALIZADA (d)	DESPESAS LIQUIDADAS		
			No Bimestre	Até o Bimestre (e)	% (f)=(e/d)x100
13-PAGAMENTO DOS PROFISSIONAIS DO MAGISTÉRIO	8.950,5	9.350,5	1.787,5	8.285,6	88,61
13.1-Com Educação Infantil	2.894,5	2.894,5	606,2	2.730,4	94,33
13.2-Com Ensino Fundamental	6.056,0	6.456,0	1.181,3	5.555,2	86,05
14-OUTRAS DESPESAS	6.074,5	8.650,9	404,6	1.447,2	16,73
14.1-Com Educação Infantil	138,5	138,5	0,0	0,2	0,14
14.2-Com Ensino Fundamental	5.936,0	8.512,4	404,6	1.447,0	17,00
15-TOTAL DAS DESPESAS DO FUNDEB (13+14)	15.025,0	18.001,4	2.192,1	9.732,8	54,07

DEDUÇÕES PARA FINS DE LIMITE DO FUNDEB PARA PAGAMENTO DOS PROFISSIONAIS DE ENSINO

16-RESTOS A PAGAR INSCRITOS NO EXERCÍCIO SEM DISPONIBILIDADE FINANCEIRA DE RECURSOS DO FUNDEB	0,00
17-DESPESAS CUSTEADAS COM O SUPERÁVIT FINANCEIRO, DO EXERCÍCIO ANTERIOR, DO FUNDEB	0,00
18-TOTAL DE DEDUÇÕES CONSIDERADAS PARA FINS DE LIMITE DO FUNDEB(16+17)	0,00
19-MÍNIMO DE 60% DO FUNDEB NA REMUNERAÇÃO DO MAGISTÉRIO COM EDUCAÇÃO INFANTIL E ENSINO FUNDAMENTAL (13-18)/(11) x 100%	60,89
CONTROLE DA UTILIZAÇÃO DE RECURSOS NO EXERCÍCIO SUBSEQUENTE	
20-RECURSOS RECEBIDOS DO FUNDEB EM 2011 QUE NÃO FORAM UTILIZADOS	0,00
21-DESPESAS CUSTEADAS COM O SALDO DO ITEM 20 ATÉ O PRIMEIRO TRIMESTRE DE 2011	0,00

Ronald
Bispo
De
CRC/RJ 008.722/0

Carlos Henrique de Souza e Mattos
Controlador Geral do Município
CRC-RJ.091586/0-1

João Augusto Buelpeli C. da Silva
Secretário Municipal de Fazenda

José Luis Anchieta
Prefeito

RELATÓRIO RESUMIDO DA EXECUÇÃO ORÇAMENTÁRIA
DEMONSTRATIVO DAS RECEITAS E DESPESAS COM MANUTENÇÃO E DESENVOLVIMENTO DO ENSINO

ORÇAMENTOS FISCAL E DA SEGURIDADE SOCIAL
PERÍODO DE REFERÊNCIA : 5º Bimestre / 2011

LEI 9.394/96, art 72 - Anexo X

R\$ Milhares

MANUTENÇÃO E DESENVOLVIMENTO DO ENSINO - DESPESAS NÃO CUSTEADAS COM A RECEITA RESULTANTE DE IMPOSTOS E RECURSOS DO FUNDEB					
RECEITAS COM AÇÕES TÍPICAS DE MANUTENÇÃO E DESENVOLVIMENTO DO ENSINO	PREVISÃO INICIAL	PREVISÃO ATUALIZADA (a)	RECEITAS REALIZADAS		
			No Bimestre (b)	Até 5º Bim/2011	% (b/a)
22-IMPOSTOS E TRANSFERÊNCIAS DESTINADAS A MDE (25% DE 3)	17.635,4	17.635,4	2.935,0	14.680,6	83,25
DESPESAS COM AÇÕES TÍPICAS DE MANUTENÇÃO E DESENVOLVIMENTO DO ENSINO	DOTAÇÃO INICIAL	DOTAÇÃO ATUALIZADA (d)	DESPESAS LIQUIDADAS		
23-EDUCAÇÃO INFANTIL	4.850,8	5.736,4	970,6	4.131,1	72,02
23.1-Despesas Custeadas com Recursos do FUNDEB	3.033,0	3.033,0	606,2	2.730,6	90,03
23.2-Despesas Custeadas com Outros Recursos de Impostos	1.817,8	2.703,4	364,4	1.400,5	51,81
24-ENSINO FUNDAMENTAL	17.523,0	20.542,4	2.932,8	12.243,0	59,60
24.1-Despesas Custeadas com Recursos do FUNDEB	11.992,0	14.968,4	1.585,9	7.002,2	46,78
24.2-Despesas Custeadas com Outros Recursos de Impostos	5.531,0	5.574,0	1.346,9	5.240,8	94,02
25-ENSINO MÉDIO	6,0	6,0	0,0	0,0	0,00
26-ENSINO SUPERIOR	55,6	82,6	0,0	34,3	41,53
27-ENSINO PROFISSIONAL NÃO INTEGRADO AO ENSINO REGULAR	0,0	0,0	0,0	0,0	0,00
28-OUTRAS	0,0	0,0	0,0	0,0	0,00
29-TOTAL DESPESAS COM AÇÕES TÍPICAS DE MDE(23+24+25+26+27+28)	22.435,4	26.367,4	8.903,4	16.408,4	62,23
DEDUÇÕES CONSIDERADAS PARA FINS DE LIMITE CONSTITUCIONAL					
30-RESULTADO LÍQUIDO DAS TRANSFERÊNCIAS DO FUNDEB = (12)					4.273,00
31-DESPESAS CUSTEADAS COM A COMPLEMENTAÇÃO DO FUNDEB NO EXERCÍCIO					0,00
32-RECEITA DE APLICAÇÃO DOS RECURSOS DO FUNDEB ATÉ O BIMESTRE = (50 h)					418,10
33-DESPESAS CUSTEADAS COM O SUPERÁVIT FINANCEIRO DO FUNDEB DO EXERCÍCIO ANTERIOR					0,00
34-DESPESAS CUSTEADAS COM O SUPERÁVIT FINANCEIRO DE OUTROS RECURSOS DE IMPOSTOS DO EXERCÍCIO ANTERIOR					0,00
35-RESTOS A PAGAR INSCRITOS NO EXERCÍCIO SEM DISPONIBILIDADE FINANCEIRA DE RECURSOS DE IMPOSTOS VINCULADOS AO ENSINO					0,00
36-CANCELAMENTO, NO EXERCÍCIO, DE RESTOS A PAGAR INSCRITOS COM DISPONIBILIDADE FINANCEIRA DE RECURSOS DE IMPOSTOS VINCULADOS AO ENSINO = (46g)					0,00
37-TOTAL DAS DEDUÇÕES CONSIDERADAS PARA FINS DE LIMITES CONSTITUCIONAIS (30+31+32+33+34+35+36)					4.691,10
38-TOTAL DAS DESPESAS PARA FINS DE LIMITE (23+24)-37					11.683,00
39-MÍNIMO DE 25% DAS RECEITAS RESULTANTES DE IMPOSTOS NA MANUTENÇÃO E DESENVOLVIMENTO DO ENSINO ((38)/(3))X100%					19,90
OUTRAS INFORMAÇÕES PARA CONTROLE					
OUTRAS DESPESAS CUSTEADAS COM RECEITAS ADICIONAIS PARA FINANCIAMENTO DO ENSINO	DOTAÇÃO INICIAL	DOTAÇÃO ATUALIZADA (d)	DESPESAS LIQUIDADAS		
40-DESPESAS CUSTEADAS C/APLIC. FIN. EM OUTROS RECURSOS DE IMPOSTOS VINC. A	0,0	0,0	0,0	0,0	0,00
41-DESPESAS CUSTEADAS COM A CONTRIBUIÇÃO DO SALÁRIO-EDUCAÇÃO	2.402,1	2.402,1	489,2	1.596,5	66,46
42-DESPESAS CUSTEADAS COM OPERAÇÃO DE CRÉDITO	0,0	0,0	0,0	0,0	0,00
43-DESPESAS CUSTEADAS COM OUTRAS RECEITAS PARA FINANCIAMENTO DO ENSINO	532,9	862,7	175,2	271,6	31,48
44-TOTAL OUTRAS DESPESAS CUSTEADAS C/RECEITAS ADIC. P/FINANC DO ENSINO (40+41+42+43)	2.935,0	3.264,8	664,4	1.868,1	57,22
45-TOTAL DAS DESPESAS COM MDE (29+44)	25.370,4	29.632,2	4.567,8	18.276,5	61,68
RESTOS A PAGAR INSCRITOS COM DISPONIBILIDADE FINANCEIRA DE RECURSOS DE IMPOSTOS VINCULADOS AO ENSINO	SALDO ATÉ O BIMESTRE		Cancelado em 2011 (g)		
46-RESTOS A PAGAR DE DESPESAS COM MANUTENÇÃO E DESENVOLVIMENTO DO ENSINO	3.523,60		0,00		
FLUXO FINANCEIRO DOS RECURSOS DO FUNDEB					
47-SALDO FINANCEIRO DO FUNDEB EM 31 DE DEZEMBRO DE <EXERCÍCIO ANTERIOR>			0,00		
48-(+) INGRESSO DE RECURSOS DO FUNDEB ATÉ O BIMESTRE			13.189,00		
49-(-) PAGAMENTOS EFETUADOS ATÉ O BIMESTRE			0,00		
50-(+) RECEITA DE APLICAÇÃO FINANCEIRA DOS RECURSOS DO FUNDEB ATÉ O BIMESTRE			418,10		
51-(-) SALDO FINANCEIRO DO FUNDEB NO EXERCÍCIO ATUAL			13.607,10		

FONTE:

1 Caput do artigo 212 da CF/1988

2 Os valores referentes à parcela dos restos a Pagar inscritos sem disponibilidade financeira vinculada à educação deverão ser informados somente no RREQ do último bimestre do exercício.

3 Limites mínimos anuais a serem cumpridos no encerramento do exercício, no âmbito de atuação prioritária, conforme Lei 9.394/96, art. 11, V.

AJUSTE DAS DESPESAS COM MANUTENÇÃO E DESENVOLVIMENTO DO ENSINO

VINCULADAS ÀS RECEITAS RESULTANTES DE IMPOSTOS	6.675,60
Despesas com Ensino Fundamental (24.2)	5.240,80
Despesas com Educação Infantil em Creches e Pré-Escolas (23.2)	1.400,50
Outras Despesas com Ensino	34,30
PARCELA DAS TRANSFERÊNCIAS DESTINADA À FORMAÇÃO DO FUNDEB (10)	8.916,00
INATIVOS PAGOS COM RECURSOS DO TESOURO (40)	197,80
Despesas com Ensino Fundamental	197,80
Despesas com Educação Infantil em Creches e Pré-Escolas	0,00
TOTAL DA DESPESA COM MANUTENÇÃO E DESENVOLVIMENTO DO ENSINO - (24.2 + 23.2 + 10 + 40)	15.755,10

AJUSTE DA TABELA DE CUMPRIMENTO DOS LIMITES CONSTITUCIONAIS

Mínimo de <25%> das receitas resultantes de impostos na manutenção e desenvolvimento do ensino - Caput do artigo 212 da CF/88	26,83
Mínimo de <60%> do FUNDEB na remuneração do magistério do Ensino Fundamental - caput § 5º do artigo 6º do ADCT	62,82

Renato
Diretor
De
CRC/RJ 003.722-0

Carlos Henrique de Souza e Mattos
Controlador Geral do Município
CRC-RJ 091586/O-1

João Augusto Gneipelt C. da Silva
Secretário Municipal de Fazenda

José Luis Anchieta
Prefeito

DEMONSTRATIVO SIMPLIFICADO DO RELATÓRIO RESUMIDO DA EXECUÇÃO ORÇAMENTÁRIA

DEMONSTRATIVO SIMPLIFICADO
ORÇAMENTOS FISCAL E DA SEGURIDADE SOCIAL
PERÍODO DE REFERÊNCIA: 5º Bimestre / 2011

LRF, art.48 - Anexo XVIII

		R\$ Milhares			
BALANÇO ORÇAMENTÁRIO - RECEITAS		No bimestre	Até o bimestre		
Previsão Inicial de Receita		0,0	148.745,4		
Previsão Atualizada da Receita		0,0	148.745,4		
Receitas Realizadas		25.578,5	123.790,0		
Deficit Orçamentário		0,0	0,0		
Saldos de Exercícios Anteriores		0,0	0,0		
BALANÇO ORÇAMENTÁRIO - DESPESAS		No bimestre	Até o bimestre		
Dotação Inicial		0,0	148.775,6		
Dotação Atualizada		0,0	176.386,2		
Despesas Empenhadas		19.920,7	127.339,1		
Despesas Liquidadas		27.097,9	102.329,1		
Superavit Orçamentário		0,0	21.460,9		
DESPESAS POR FUNÇÃO/SUBFUNÇÃO		No bimestre	Até o bimestre		
Despesas Empenhadas		19.920,8	126.929,2		
Despesas Liquidadas		27.098,0	102.533,0		
RECEITA CORRENTE LIQUIDA - RCL		Até o bimestre			
Receita Corrente Líquida			136.345,4		
RECEITAS/DESPESAS DOS REGIMES DE PREVIDENCIA		No bimestre	Até o bimestre		
Regime Próprio de Previdência Social dos Servidores Públicos					
Receitas Previdenciárias (III)		3.484,8	15.659,4		
Despesas Previdenciárias (IV)		749,2	3.453,1		
Resultado Previdenciário (III-IV)		2.735,6	12.206,3		
RESULTADOS NOMINAL E PRIMÁRIO		Meta Fixada no Anexo de Metas Fiscais da LDO (a)	Resultado Apurado Até o Bimestre (b)	% em Relação à Meta (b/a)	
Resultado Nominal		0,0	-3.426,5	0,0%	
Resultado Primário		0,0	20.314,4	0,0%	
MOVIMENTAÇÃO DE RESTOS A PAGAR		Inscrição	Cancelamento até o bimestre	Pagamento até o bimestre	Saldo
POR PODER					
RESTOS A PAGAR PROCESSADOS					
Poder Executivo		4.051,6	46,0	1.345,3	2.660,3
Poder Legislativo		25,2	0,0	0,0	25,2
RESTOS A PAGAR NÃO PROCESSADOS					
Poder Executivo		13.056,5	69,0	8.010,5	6.694,2
Poder Legislativo		154,3	0,0	154,3	0,0
TOTAL		17.287,6	115,0	9.510,1	9.379,7
DESPESAS COM MANUTENÇÃO E DESENVOLVIMENTO DO ENSINO - MDE		Valor Apurado até o bimestre	Limites Constitucionais Anuais		
Mínimo Anual de 25% das Receitas de Impostos na Manutenção e Desenvolvimento do Ensino - MDE		11.683,0	%Mínimo Aplicar Exerc	%Aplicado até bimestre	
			25%	19,9%	
Mínimo Anual de 60% do FUNDEB na Remuneração dos Professores do Ensino Fundamental		8.285,6	60%	60,9%	
RECEITAS DE OPERAÇÕES DE CRÉDITO E DESPESAS DE CAPITAL		Valor Apurado Até o Bimestre	Saldo a Realizar		
Receita de Operação de Crédito					
Despesa de Capital Líquida					
PROJEÇÃO ATUARIAL DOS REGIMES DE PREVIDÊNCIA		Exercício em Referência	10º Exercício	20º Exercício	35º Exercício
Regime Próprio de Previdência Social dos Servidores Públicos					
Receitas Previdenciárias (IV)					
Despesas Previdenciárias (V)					
Resultado Previdenciário (VI)=(IV-V)					
RECEITA DA ALIENAÇÃO DE ATIVOS E APLICAÇÃO DOS RECURSOS		Valor Apurado Até o Bimestre	Saldo a Realizar		
Receita de Capital Resultante da Alienação de Ativos					
Aplicação dos Recursos da Alienação de Ativos					
DESPESAS COM AÇÕES E SERVIÇOS PÚBLICOS DE SAÚDE		Valor Apurado Até o Bimestre	Limite Constitucional Anual		
Despesas Próprias com Ações e Serviços Públicos de Saúde			%Mínimo a Aplicar no Exercício	% Aplicado até o bimestre	
DESPESAS DE CARÁTER CONTINUADO, DERIVADAS DE PPP'S CONTRATADAS		Valor Apurado no Exercício Corrente			
Total das despesas / RCL (%)					

FONTE:

Nota:

SIGFIS - Versão 2011

Carlos Henrique de Souza e Mattos
 Controlador Geral do Município

João Augusto Guelpe C. da Silva
 Prefeito Municipal de Barra do Piraí

João Luis Anchieta
 Prefeito

CRC Data de Emissão: 25/11/2011 14:31h

Anexo XVIII do RREO